



Klötzchenbrücke E-250

Art.-Nr.: 05.60.220.11



Große Bergsteigerrampe E-190

Art.-Nr.: 05.20.130.11

Kleine Bergsteigerrampe E-190

Art.-Nr.: 05.20.125.11

Die Rampe ist aber groß und steil! Zum Glück gibt es Hangeltaue. Und eins, und zwei, und drei...! Einmal die linke Hand vorgesetzt, einmal die rechte Hand. Stückchen für Stückchen lässt sich auch diese Herausforderung meistern. Uhh, das muss ich unbedingt zu Hause erzählen.

Kleine Rampe



Material:

- Standpfosten aus verzinktem Stahl
- Laufhölzer aus Kanthölzern, 14 x 14 cm
- Abstandbuchsen aus PVC
- verzinkte Tragketten (B7)
- Kettenbefestigung durch Führungs- und Schlitzscheiben



ab 4 Jahre



ca. 7,00 x 3,48 m



ca. 4,00 x 0,48 m



ca. 0,40 m



ca. 0,40 m



ca. 2,00 x 0,48 x 0,40 m



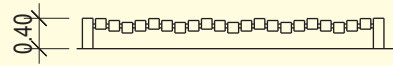
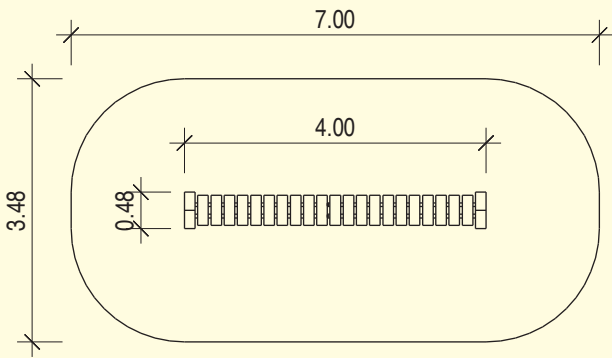

ca. 100 kg



keine



2 St. 0,90 x 0,90 x 0,40 m



ohne Maßstab

Große Bergsteigerrampe

Material:

- Standpfosten aus Rundhölzern, \varnothing 14 cm
- Unterzüge aus Kanthölzern, 9 x 7 cm
- Bodenbeläge, 12 x 3 cm
- Tritthölzer aus Rundhölzern, \varnothing 8 cm
- Hangeltau aus Polyamidstahlgarn, 4-farbig
- Erdanker zum Einbetonieren



ab 3 Jahre



ca. 7,00 x 4,72 m



ca. 4,00 x 1,72 m



ca. 0,70 m



keine



ca. 4,00 x 1,72 x 0,16 m



ca. 180 kg

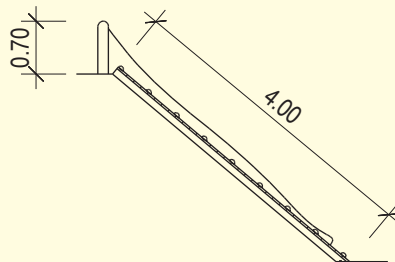
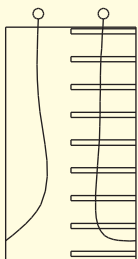

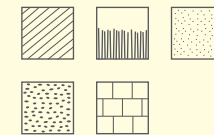


2 St. 11.00.005.62



2 St. 0,50 x 0,50 x 0,40 m

6 St. 0,30 x 0,30 x 0,40 m



ohne Maßstab

*11 Douglasie